


Serie | 6 Gefriergeräte

GSN58EW40
weiß
NoFrost, Stand-Gefrierschrank
EXCLUSIV



A+++

Der NoFrost Gefrierschrank mit A++ + und FreshSense: spart besonders – schützt Ihr Gefriergut durch konstante Gefriertemperatur.

- **Energieeffizienz A+++:** kühlt besonders sparsam.
- **NoFrost:** nie wieder Abtauen dank perfektem Schutz vor Eisbildung – das spart Mühe und Zeit.
- **VarioZone:** mehr Flexibilität durch variabel einsetzbare Glasablagen und Schubladen im Gefrierraum.
- **BigBox-Gefriergutschublade:** zum Stapeln von Einfrierbehältern oder für großes Gefriergut.
- **LED Beleuchtung:** gleichmäßige und blendfreie Ausleuchtung des Kühlraums, ein Geräteleben lang.
- Die Kältegeräte mit 90 ° Türöffnungswinkel, lassen sich bündig an jede Wand oder in jede Nische stellen.

Technische Daten

Thermometer-Gefrierteil :	Digital
Beleuchtung :	Ja
Produktkategorie :	Gefrierschrank
Bauform :	Standgerät
Dekorrahmen/ - platte :	Nicht möglich
Frostfree System :	Kühlschrank und Gefriergeräte
Gerätehöhe (mm) :	1910
Gerätebreite (mm) :	700
Gerätetiefe (mm) :	780
Nischenmaße (mm) :	x x
Nettogewicht (kg) :	96,0
Bruttogewicht (kg) :	105,0
Anschlusswert (W) :	120
Absicherung (A) :	10
Frequenz (Hz) :	50
Approbationszertifikate :	VDE
Länge Anschlusskabel (cm) :	230
Türanschlag :	rechts wechselbar
Lagerung bei Stromausfall (h) :	25
Gehäusefarbe/-material :	weiß
Warnsignal bei Fehlfunktion :	Sichtbar und hörbar
Abschließbare Tür :	Nein
Anzahl Auszüge (Stck) :	5
Anzahl Gefrierfächer mit Klappen (Stck) :	3
EAN-Nummer :	4242002803470
Marke :	Bosch
Internationale Bestellbezeichnung :	GSN58EW40
Produktkategorie :	Gefrierschrank
Energieeffizienzklasse - neu (2010/30/EC) :	A+++
Jährlicher Energieverbrauch (kWh/annum) - neu (2010/30/EC) :	201
Nettofassungsvermögen Gefrierteil (l) - neu (2010/30/EC) :	360
Frostfree System :	Kühlschrank und Gefriergeräte
Lagerzeit bei Störung (h) :	25
Gefrierleistung (kg/24h) - neu (2010/30/EC) :	22
Klimaklasse :	SN-T
Schallleistung (dB(A) re 1 pW) :	41
Art der Installation :	nicht zutreffend

Zubehör

2 x Kälteakku



4 242002 803470

Serie | 6 Gefriergeräte

GSN58EW40

weiß

NoFrost, Stand-Gefrierschrank

EXCLUSIV

Zubehör

- 2 x Kälteakku

**Der NoFrost Gefrierschrank mit A++
+ und FreshSense: spart besonders –
schützt Ihr Gefriergut durch konstante
Gefriertemperatur.**

Leistung und Verbrauch

- Energieeffizienzklasse: A+++
- Energieverbrauch: 201 kWh/Jahr
- Nutzinhalt gesamt: 360 l
- Geräuschwert: 41 dB(A) re 1 pW

Komfort und Sicherheit

- Türen weiß, Seitenwände weiß
- Türgriff mit Leicht-Öffnungsfunktion
- TouchControl - Elektronische Temperaturregelung, exakt digital ablesbar
- LED-Beleuchtung
- Innenausstattung mit Metall-Applikationen
- Optisches und akustisches Warnsignal bei Temperaturanstieg
- Akustischer Türalarm
- Multi Airflow-System für optimale und gleichmäßige Kälteverteilung

Gefrierteil

- NoFrost - nie wieder abtauen!
- ****-Gefrierraum: 360 l Nutzinhalt
- Gefriervermögen: 22 kg in 24 Std.
- Lagerzeit bei Störung: 25 Std.
- VarioZone: herausnehmbare Sicherheitsglasablagen für eine flexible Nutzung des Gefrierraums
- 3 Intensiv-Gefrierfächer mit Glasablagen und transparenter Klappe
- 5 transparente Gefriergut-Schubladen, davon 1 BigBox
- Super-Gefrieren

Technische Informationen

- Türanschlag rechts, wechselbar
- Türöffnungswinkel 90°
- Gerätemaße (H x B x T): 191,0 cm x 70,0 cm x 78,0 cm
- Höhenverstellbare Füße vorne, Rollen hinten
- Klimaklasse: SN-T
- Anschlusswert: 120 W
- 220 - 240 V

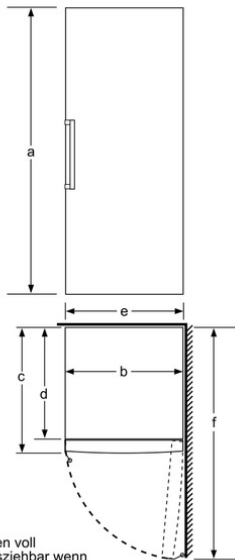
Serie | 6 Gefriergeräte

GSN58EW40

weiß

NoFrost, Stand-Gefrierschrank

EXCLUSIV

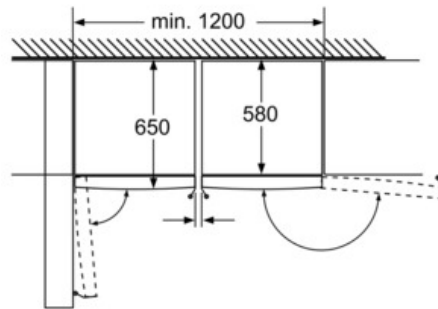


Schalen voll herausziehbar wenn das Gerät direkt an einer Wand platziert wird.

	a	b	c	d	e	f
KSW36, GSD36	187					
KSV36, KSF36, GSN36, GSV36	186					
KSV33, GSN33, GSV33	176	60	65	58	60	119.5
KSV29, GSN29, GSV29	161					
GSV24	146					
GSN51	161					
GSN54	176	70	78	70	70	142
GSN58	191					

a Höhe
b Breite
c Tiefe bei geschlossener Tür ohne Griff und ohne Abstandteil
d Tiefe des Schrankes ohne Abstandteil
e Breite bei geöffneter Tür ohne Griff
f Tiefe bei geöffneter Tür ohne Griff und ohne Abstandteil

Maße in cm



Schalen voll herausziehbar wenn das Gerät direkt an einer Wand platziert ist.

Maße in mm