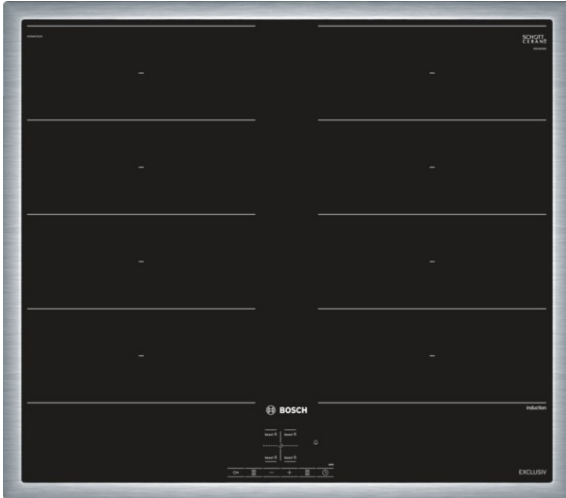


## Serie | 4 Mulden

### 60 cm Induktions-Kochfeld Glaskeramik



### Die FlexInduction-Kochstelle: platzieren Sie mehrere Töpfe oder großes Kochgeschirr beliebig auf der flexiblen Kochzone.

- **FlexInductions-Zone:** Flexibles Zusammenschalten von Kochzonen zu einer durchgehenden Fläche für kleine Töpfe bis hin zu großem Sonderzubehör
- **Induktion:** schnelles, punktgenaues Kochen, leichte Reinigung und geringer Energieverbrauch.
- **PowerBoost:** Kürzere Ankochzeiten mit bis zu 50% mehr Leistung.
- **Timer mit Abschaltfunktion:** schaltet die gewählte Kochzone nach der gewünschten Zeit ab.
- **Bedienfeld im Herd:** Einfache Bedienung des Kochfeldes durch die Bedienelemente des Herdes.
- **Umlaufender Rahmen:** der flache, umlaufendes Edelstahlrahmen ist ideal für die Einpassung in einen vorhandenen Arbeitsplattenausschnitt geeignet.

#### Technische Daten

Gerätetyp :	Kochfeld Glaskeramik
Bauform :	Eingebaut
Energiequelle :	Elektro
Anzahl der Kochzonen, die gleichzeitig benutzt werden können :	4
Bedienelemente :	Dreheschalter
Nischenmaße (mm) :	55 x 560-560 x 490-500
Gerätebreite (mm) :	583
Abmessungen des Gerätes (mm) :	55 x 583 x 513
Nettogewicht (kg) :	14,0
Bruttogewicht (kg) :	16,0
Restwärmeanzeige :	Getrennt
Lage der Steuerung :	Vorne
Art der Steuerung :	mit Einbaubacköfen/-herden kombiniert
Hauptoberflächenmaterial :	Glaskeramik
Oberflächenfarbe :	Edelstahl, schwarz
Rahmenfarbe :	Edelstahl
Approbationszertifikate :	AENOR, CE
Länge Anschlusskabel (cm) :	89
EAN-Nummer :	4242002870250
Elektroanschlußwert (W) :	7400
Spannung (V) :	220-240
Frequenz (Hz) :	60; 50



#### Sonderzubehör

HEZ390011 Bräter aus Edelstahl mit Glasdeckel, HEZ390012  
Dampfeinsatz für Edelstahlbräter, HEZ390042 4-er Set best aus  
3 Töpfe + 1 Pfanne, HEZ390511 Teppan Yaki (klein), HEZ390512  
Teppan Yaki (groß), HEZ390522 Grillplatte

## Serie | 4 Mulden

### 60 cm Induktions-Kochfeld Glaskeramik

**Die FlexInduction-Kochstelle: platzieren Sie mehrere Töpfe oder großes Kochgeschirr beliebig auf der flexiblen Kochzone.**

---

**Design:**

- umlaufender Rahmen

**Ausstattung:**

- Dieses Kochfeld ist nur in Kombination mit einem geeigneten Einbauherd (HE) zu betreiben
- TopControl-Digitalanzeige

**Schnelligkeit:**

- PowerBoost-Funktion für alle Kochzonen

**Leistung und Größe:**

- 4 Induktions-Kochzonen mit Topferkennung
- 17 Leistungsstufen

**Umwelt und Sicherheit:**

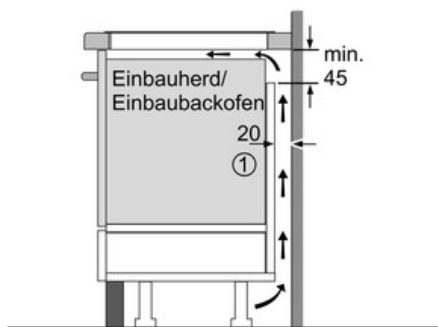
- 2 stufige Restwärmeanzeige je Kochzone
- Topferkennung
- PowerManagement Funktion
- Automatische Sicherheitsabschaltung
- Kindersicherung

**Maße:**

- Anschlusswert: 7,4 kW
- Anschlusskabel (0,89 m)
- Min. Arbeitsplattenstärke: 30 mm

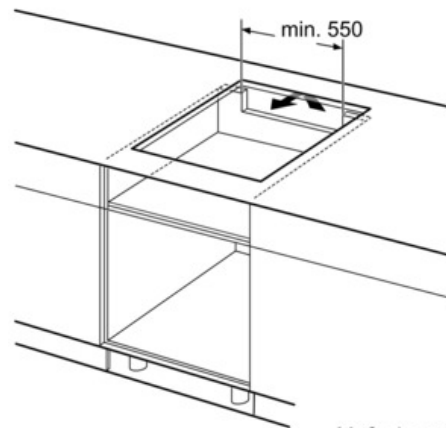
## Serie | 4 Mulden

### 60 cm Induktions-Kochfeld Glaskeramik

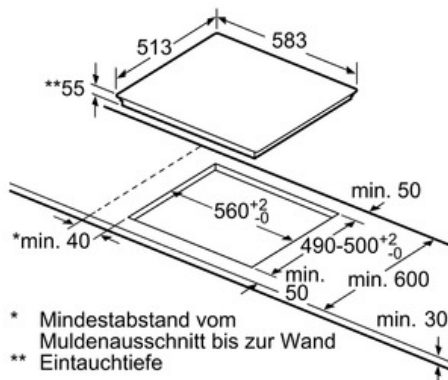


①  
Lüftungspalt muß  
vorgesehen werden.

Maße in mm



Maße in mm



\* Mindestabstand vom  
Muldenausschnitt bis zur Wand  
\*\* Eintauchtiefe

Maße in mm